


MUNICIPIO DE TULUM
AV. TULUM OTE. MZA. 1 LOTE 1, CENTRO, C.P. 77780
TULUM, QUINTANA ROO, MEXICO
ESTADO ANALÍTICO DEL EJERCICIO DEL PRESUPUESTO DE EGRESOS
CLASIFICACIÓN POR OBJETO DEL GASTO (CAPÍTULO Y CONCEPTO)
(Cifras en Pesos)
Del 01 de Enero al 30 de Septiembre del 2023

Concepto	Egresos					Subejercicio
	Aprobado	Ampliaciones/ Reducciones	Modificado	Devengado	Pagado	
SERVICIOS PERSONALES	368,856,834.00	-29,414,186.42	339,442,647.58	228,092,914.58	227,465,897.50	111,349,733.00
REMUNERACIONES AL PERSONAL DE CARÁCTER P	195,568,980.00	-10,943,910.76	184,625,069.24	138,117,824.24	138,002,645.73	46,507,245.00
REMUNERACIONES AL PERSONAL DE CARÁCTER T	23,048,304.00	-4,894,712.96	18,153,591.04	10,462,906.04	10,462,906.04	7,690,685.00
REMUNERACIONES ADICIONALES Y ESPECIALES	43,087,800.00	-4,508,703.37	38,579,096.63	7,035,896.63	6,634,240.46	31,543,200.00
SEGURIDAD SOCIAL	4,840,000.00	-3,629,997.00	1,210,003.00	0.00	0.00	1,210,003.00
OTRAS PRESTACIONES SOCIALES Y ECONOMICAS	102,311,750.00	-5,436,862.33	96,874,887.67	72,476,287.67	72,366,105.27	24,398,600.00
PREVISIONES	0.00	0.00	0.00	0.00	0.00	0.00
PAGO DE ESTÍMULOS A SERVIDORES PÚBLICOS	0.00	0.00	0.00	0.00	0.00	0.00
MATERIALES Y SUMINISTROS	123,565,998.00	-43,221,188.61	80,344,809.39	61,569,977.59	53,587,825.89	18,774,831.80
MATERIALES DE ADMINISTRACION, EMISION DE	26,745,614.00	-12,449,255.78	14,296,358.22	9,754,723.21	6,907,379.67	4,541,635.01
ALIMENTOS Y UTENSILIOS	2,789,336.00	-1,000,637.77	1,788,698.23	516,626.27	508,797.07	1,272,071.96
MATERIAS PRIMAS Y MATERIALES DE PRODUCCI	24,500.00	-18,500.00	6,000.00	0.00	0.00	6,000.00
MATERIALES Y ARTÍCULOS DE CONSTRUCCIÓN Y	23,302,252.00	-4,811,705.17	18,490,546.83	17,008,792.82	17,005,414.82	1,481,754.01
PRODUCTOS QUÍMICOS, FARMACÉUTICOS Y DE L	11,553,404.00	-2,693,621.49	8,859,782.51	8,642,282.51	4,978,084.55	217,500.00
COMBUSTIBLES, LUBRICANTES Y ADITIVOS	37,124,942.00	-9,050,760.00	28,074,182.00	18,858,204.00	18,516,846.28	9,215,978.00
VESTUARIO, BLANCOS, PRENDAS DE PROTECCIÓ	12,584,650.00	-9,359,068.96	3,225,581.04	2,754,439.84	2,750,848.87	471,141.20
MATERIALES Y SUMINISTROS PARA SEGURIDAD	700,000.00	-700,000.00	0.00	0.00	0.00	0.00
HERRAMIENTAS, REFACCIONES Y ACCESORIOS M	8,741,300.00	-3,137,639.44	5,603,660.56	4,034,908.94	2,920,454.63	1,568,751.62
SERVICIOS GENERALES	240,988,633.00	85,703,251.00	326,691,884.00	291,722,898.04	259,921,788.64	34,968,985.96
SERVICIOS BÁSICOS	28,486,502.00	-9,125,246.37	19,361,255.63	15,543,511.63	15,505,829.69	3,817,744.00
SERVICIOS DE ARRENDAMIENTO	48,278,404.00	-12,972,578.19	35,305,825.81	26,704,992.81	22,286,148.39	8,600,833.00
SERVICIOS PROFESIONALES, CIENTÍFICOS, TÉ	63,152,362.00	1,225,522.22	64,377,884.22	55,184,818.10	43,081,229.35	9,193,066.12
SERVICIOS FINANCIEROS, BANCARIOS Y COMER	6,763,000.00	-136,870.01	6,626,129.99	5,779,129.99	5,779,129.99	847,000.00
SERVICIOS DE INSTALACIÓN, REPARACIÓN, MA	52,896,800.00	-3,911,140.66	48,985,659.34	44,571,238.18	43,204,973.89	4,414,421.16
SERVICIOS DE COMUNICACIÓN SOCIAL Y PUBLI	15,325,243.00	-4,964,114.25	10,361,128.75	7,060,526.75	5,238,166.75	3,300,602.00
SERVICIOS DE TRASLADO Y VIATICOS	7,838,228.00	-5,208,417.02	2,629,810.98	664,764.25	612,394.25	1,965,046.73
SERVICIOS OFICIALES	12,486,162.00	15,923,636.32	28,409,798.32	26,564,129.37	26,564,129.37	1,845,668.95
OTROS SERVICIOS GENERALES	5,761,932.00	104,872,458.96	110,634,390.96	109,649,786.96	97,649,786.96	984,604.00
TRANSFERENCIAS, ASIGNACIONES , SUBSIDIOS	70,246,800.00	-7,423,778.70	62,823,021.30	43,163,428.12	43,060,951.12	19,659,593.18
TRANSFERENCIAS INTERNAS Y ASIGNACIONES A	52,000,000.00	0.00	52,000,000.00	35,476,900.00	35,476,900.00	16,523,100.00
TRANSFERENCIAS AL RESTO DEL SECTOR PUBLI	360,000.00	-270,000.00	90,000.00	0.00	0.00	90,000.00
SUBSIDIOS Y SUBVENCIONES	0.00	0.00	0.00	0.00	0.00	0.00
AYUDAS SOCIALES.	17,886,800.00	-7,153,778.70	10,733,021.30	7,686,528.12	7,584,051.12	3,046,493.18
PENSIONES Y JUBILACIONES	0.00	0.00	0.00	0.00	0.00	0.00
TRANSFERENCIAS A FIDEICOMISOS, MANDATOS	0.00	0.00	0.00	0.00	0.00	0.00
TRANSFERENCIAS A LA SEGURIDAD SOCIAL	0.00	0.00	0.00	0.00	0.00	0.00

9

Uuuf




MUNICIPIO DE TULUM
AV. TULUM OTE. MZA. 1 LOTE 1, CENTRO, C.P. 77780
TULUM, QUINTANA ROO, MEXICO
ESTADO ANALÍTICO DEL EJERCICIO DEL PRESUPUESTO DE EGRESOS
CLASIFICACIÓN POR OBJETO DEL GASTO (CAPÍTULO Y CONCEPTO)
(Cifras en Pesos)
Del 01 de Enero al 30 de Septiembre del 2023

Concepto	Egresos					Subejercicio
	Aprobado	Ampliaciones/ Reducciones	Modificado	Devengado	Pagado	
DONATIVOS	0.00	0.00	0.00	0.00	0.00	0.00
TRANSFERENCIAS AL EXTERIOR	0.00	0.00	0.00	0.00	0.00	0.00
BIENES MUEBLES, INMUEBLES E INTANGIBLES	69,733,708.00	-27,825,793.12	41,907,914.88	39,281,556.50	35,476,165.18	2,626,358.38
MOBILIARIO Y EQUIPO DE ADMINISTRACIÓN	17,442,064.00	-7,296,109.75	10,145,954.25	9,303,752.62	6,538,608.04	842,201.63
MOBILIARIO Y EQUIPO EDUCACIONAL Y RECREA	5,630,568.00	-4,676,252.01	954,315.99	216,449.36	216,449.36	737,866.63
EQUIPO E INSTRUMENTAL MÉDICO Y DE LABOR	850,000.00	-790,000.00	60,000.00	0.00	0.00	60,000.00
VEHICULOS Y EQUIPO DE TRANSPORTE	18,668,000.00	-15,243,264.16	3,424,735.84	3,244,735.84	3,244,735.84	180,000.00
EQUIPO DE DEFENSA Y SEGURIDAD	1,010,000.00	-1,010,000.00	0.00	0.00	0.00	0.00
MAQUINARIA, OTROS EQUIPOS Y HERRAMIENTAS	14,375,076.00	-10,568,858.92	3,806,217.08	2,999,926.96	2,351,180.22	806,290.12
ACTIVOS BIOLÓGICOS	0.00	0.00	0.00	0.00	0.00	0.00
BIENES INMUEBLES	0.00	0.00	0.00	0.00	0.00	0.00
ACTIVOS INTANGIBLES	11,758,000.00	11,758,691.72	23,516,691.72	23,516,691.72	23,125,191.72	0.00
INVERSION PÚBLICA	213,043,950.00	-65,334,755.00	147,709,195.00	110,463,958.77	60,096,778.63	37,245,236.23
OBRA PÚBLICA EN BIENES DE DOMINIO PÚBLIC	197,543,950.00	-72,310,889.96	125,233,060.04	87,987,823.81	45,106,425.31	37,245,236.23
OBRA PUBLICA EN BIENES PROPIOS	15,500,000.00	6,976,134.96	22,476,134.96	22,476,134.96	14,990,353.32	0.00
PROYECTOS PRODUCTIVOS Y ACCIONES DE FOME	0.00	0.00	0.00	0.00	0.00	0.00
INVERSIONES FINANCIERAS Y OTRAS PROVISIO	700,000.00	-450,000.00	250,000.00	0.00	0.00	250,000.00
INVERSIONES PARA EL FOMENTO DE ACTIVIDAD	0.00	0.00	0.00	0.00	0.00	0.00
ACCIONES Y PARTICIPACIONES DE CAPITAL	0.00	0.00	0.00	0.00	0.00	0.00
COMPRA DE TITULOS Y VALORES	0.00	0.00	0.00	0.00	0.00	0.00
CONCESION DE PRÉSTAMOS	0.00	0.00	0.00	0.00	0.00	0.00
INVERSIONES EN FIDEICOMISOS, MANDATOS Y	0.00	0.00	0.00	0.00	0.00	0.00
OTRAS INVERSIONES FINANCIERAS	0.00	0.00	0.00	0.00	0.00	0.00
PROVISIONES PARA CONTINGENCIAS Y OTRAS E	700,000.00	-450,000.00	250,000.00	0.00	0.00	250,000.00
PARTICIPACIONES Y APORTACIONES	0.00	0.00	0.00	0.00	0.00	0.00
PARTICIPACIONES	0.00	0.00	0.00	0.00	0.00	0.00
APORTACIONES	0.00	0.00	0.00	0.00	0.00	0.00
CONVENIOS	0.00	0.00	0.00	0.00	0.00	0.00
DEUDA PÚBLICA	20,000,000.00	-20,000,000.00	0.00	0.00	0.00	0.00
AMORTIZACIÓN DE LA DEUDA PÚBLICA	0.00	0.00	0.00	0.00	0.00	0.00
INTERESES DE LA DEUDA PÚBLICA	0.00	0.00	0.00	0.00	0.00	0.00
COMISIONES DE LA DEUDA PÚBLICA	0.00	0.00	0.00	0.00	0.00	0.00
GASTOS DE LA DEUDA PÚBLICA	0.00	0.00	0.00	0.00	0.00	0.00
COSTO POR COBERTURAS	0.00	0.00	0.00	0.00	0.00	0.00
APOYOS FINANCIEROS	0.00	0.00	0.00	0.00	0.00	0.00
ADEUDOS DE EJERCICIOS FISCALES ANTERIORE	20,000,000.00	-20,000,000.00	0.00	0.00	0.00	0.00

87

Q

V...



MUNICIPIO DE TULUM
AV. TULUM OTE. MZA. 1 LOTE 1, CENTRO, C.P. 77780
TULUM, QUINTANA ROO, MEXICO
ESTADO ANALÍTICO DEL EJERCICIO DEL PRESUPUESTO DE EGRESOS
CLASIFICACIÓN POR OBJETO DEL GASTO (CAPÍTULO Y CONCEPTO)
(Cifras en Pesos)
Del 01 de Enero al 30 de Septiembre del 2023


Página: 3/3

Concepto	Egresos					Subejercicio
	Aprobado	Ampliaciones/ Reducciones	Modificado	Devengado	Pagado	
Total del Gasto	1,107,135,923.00	-107,966,450.85	999,169,472.15	774,294,733.60	679,609,406.96	224,874,738.55

C. DIEGO CASTAÑÓN TREJO
PRESIDENTE MUNICIPAL



LAET. LENNY JACQUELINE PEREZ SALAZAR
DIRECTORA DE EGRESOS Y FINANZAS



LIC. VICENTE FRANCISCO ALDAPE MONCADA
TESORERO MUNICIPAL



LIC. MARIA TERESA ARANA SANCHEZ
SINDICO MUNICIPAL

BAJO PROTESTA DE DECIR VERDAD DECLARAMOS QUE LOS ESTADOS FINANCIEROS Y SUS NOTAS, SON RAZONABLEMENTE CORRECTOS Y SON RESPONSABILIDAD DEL EMISOR.